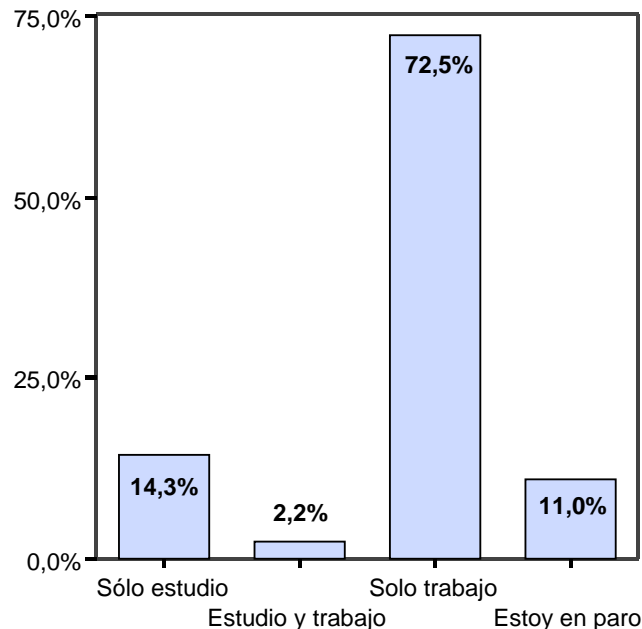


## 4. OCUPACIÓN ACTUAL DEL TITULADO

Estudiaremos en este capítulo la situación actual de los diplomados en Podología, en lo que a su actividad laboral se refiere, mediante el análisis de su ocupación principal en el momento de realizar la encuesta, su posible renuncia a ofertas de empleo en alguna ocasión y, en caso de haberla, causas que motivaron tal rechazo. Además examinaremos su actividad profesional en este momento según el sexo, su experiencia laboral durante la titulación, los años que lleva titulado y el tiempo que necesitó para titularse.

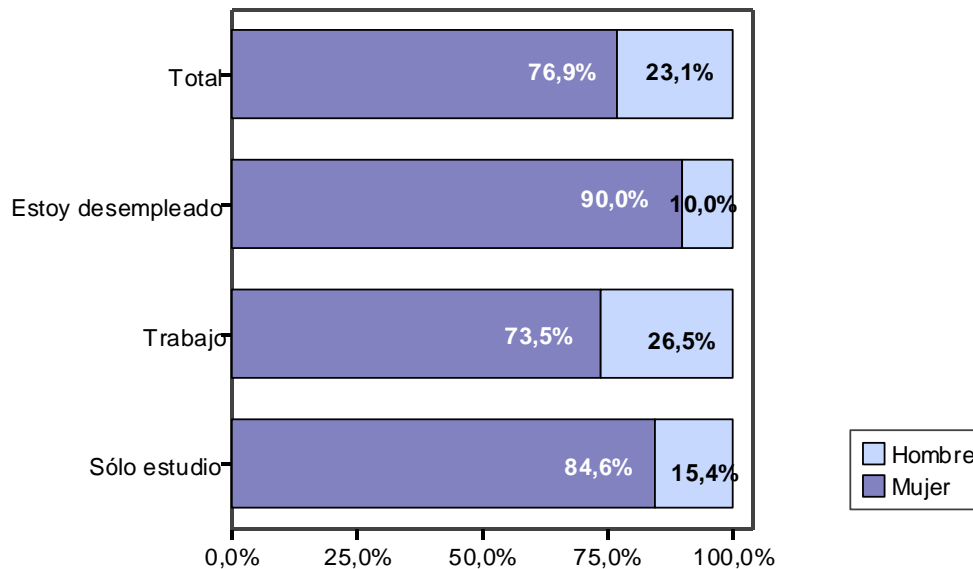
En la actualidad, tres de cada cuatro de los podólogos titulados en los años 2005, 2006 y 2007 trabaja, ya que, como podemos observar en el gráfico 4.1, el 72,5% de los encuestados solamente trabaja, sólo un pequeño porcentaje de los encuestados, el 2,2%, estudia y trabaja (por tanto el porcentaje de los que trabajan se eleva al 74,7%), mientras que el 14,3% sólo estudia o prepara oposiciones, y el resto (11%) señala la opción “Ninguna de las anteriores”, lo que significa que está en situación de desempleo.

Gráfico 4.1. Ocupación actual



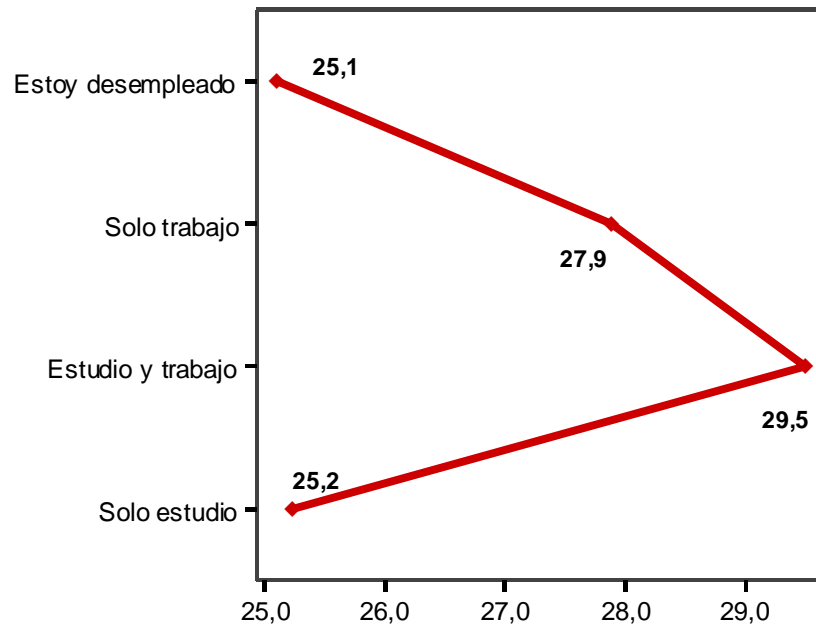
Para el resto del estudio agrupamos las categorías “Sólo trabajo” y “Trabajo y estudio” en la categoría “Trabajo” ya que sólo dos de los entrevistados compagina en el momento de realizar la encuesta trabajo y estudios. Es de interés conocer si mujeres y hombres tienen en este momento el mismo tipo de actividad laboral. Para ello analizamos la ocupación actual del diplomado en Podología de las tres últimas promociones según el sexo. Como se puede comprobar en el gráfico 4.2, entre los egresados que trabajan el porcentaje de hombres (26,5%) está tres puntos por encima de lo esperado (23,1%), mientras que lo entre los que sólo estudian está siete punto por debajo (15,9%). También entre los podólogos en paro hay menos hombres de lo esperado, sólo el 10% son hombres. Hemos de señalar que estas diferencias no son estadísticamente significativas

Gráfico 4.2 Ocupación actual por sexo



Parece interesante estudiar si hay alguna relación entre la ocupación actual de estos podólogos y su edad, por lo se realiza el correspondiente análisis de la situación laboral actual según la edad en el que se han observado diferencias entre las edades de cada grupo. Los más jóvenes sólo estudian o están en paro mientras que los mayores trabajan. La edad media más alta, 29,5 años, corresponde a los encuestados que en la actualidad trabajan y estudian (sólo dos podólogos) la media de los que sólo trabajan es de 27,9 años, mientras que los que sólo estudian tienen una edad media de 25,2 años y para los que están desempleados la media de 25,1 años. Estas diferencias en las edades medias son estadísticamente significativas. (Gráfico 4.3).

Gráfico 4.3 Edad media por ocupación actual

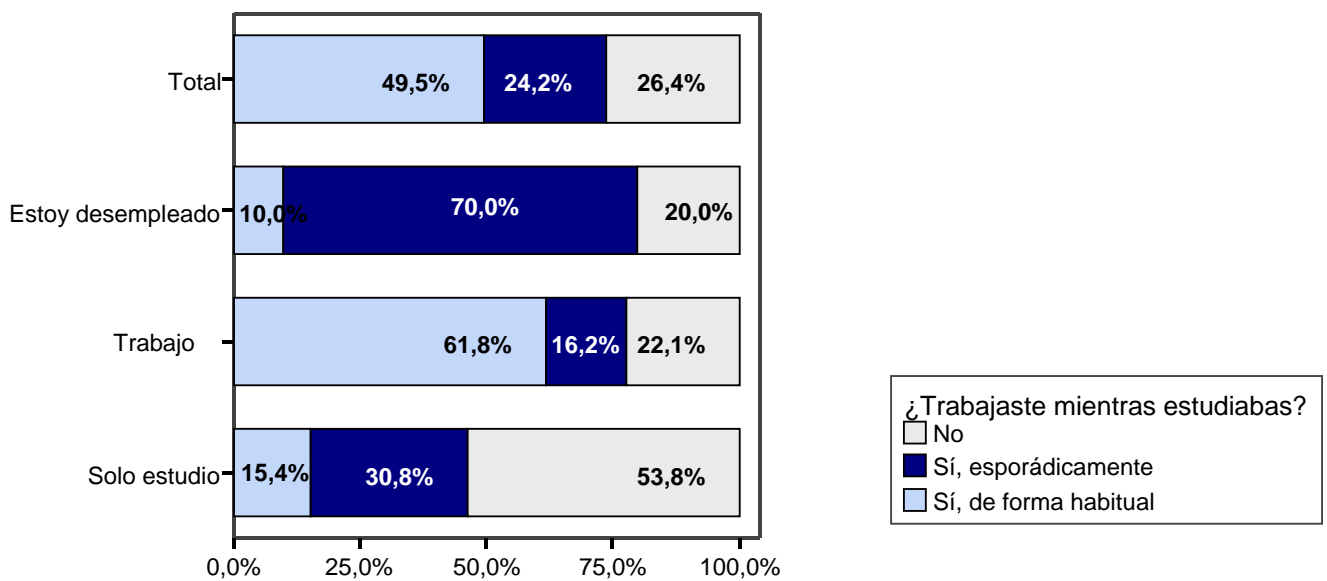


Para tener un perfil más definido de los podólogos encuestados es conveniente estudiar su actividad laboral actual según sus características académicas. Analizada su ocupación actual según la nota media de expediente, duración y tiempo que llevan titulados no se han encontrado diferencias.

Sin embargo si se ha encontrado relación entre la actividad laboral que realizaron siendo estudiantes y su ocupación actual, como se puede observar en el gráfico 4.4. El 61% de los que trabajan en la actualidad compaginó de manera habitual trabajo y estudios, porcentaje superior al 49,5% esperado, mientras que entre los que exclusivamente estudian sólo lo hizo el 15,4% y el 10% entre los que actualmente están desempleados. Entre los desempleados el 70% trabajó esporádicamente porcentaje superior en más de cuarenta

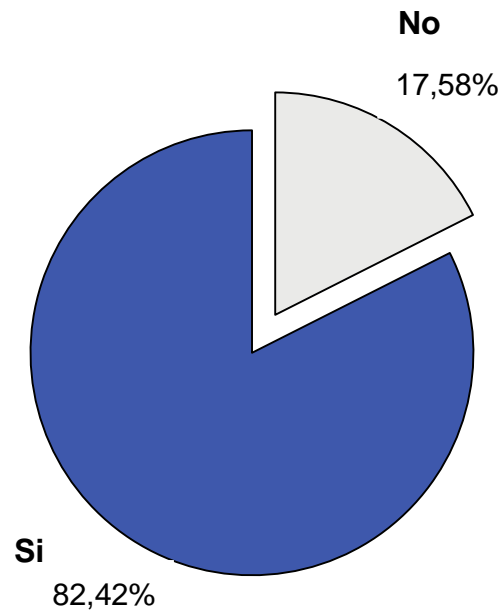
puntos porcentuales al 24,2% esperado. Estas diferencias son estadísticamente significativas

Gráfico 4.4 Ocupación actual por experiencia laboral



Otro aspecto que nos permite un mayor conocimiento de estos diplomados en Podología de las tres últimas promociones es su comportamiento ante las ofertas de empleo que han podido tener. Nos interesa saber si en alguna ocasión han tenido propuestas de trabajo, si las han rechazado, y si esto ha tenido alguna repercusión en su actividad profesional actual.

Resumiendo la información que aportan en el gráfico 4.5, la mayoría de estos titulados, ocho de cada diez encuestados, afirma haber rechazado en alguna ocasión ofertas de empleo.

Gráfico 4.5 *Renuncia a ofertas de empleo*

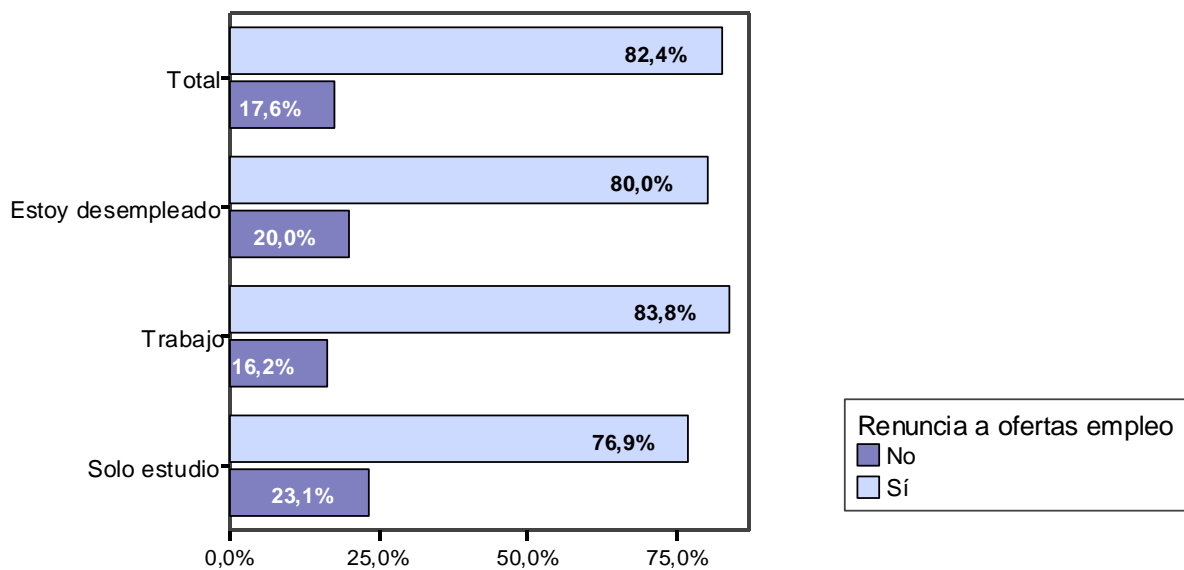
Parece interesante conocer los motivos por los que no han aceptado las ofertas de trabajo que han tenido. Para ello se ofrece a los encuestados una lista de razones para que indiquen la que consideren más adecuada. Más de la mitad de los que responden señalan como motivo de renuncia la baja remuneración, mientras que para un 24% la razón es las malas condiciones laborales de la oferta. “Por no tener relación con mi formación” es elegida por un 10,7%. Un 5,3% indica que no se sentía suficientemente preparado, mientras que el 4% restante señala que no ha aceptado la oferta porque el trabajo estaba fuera de su lugar de residencia. (Tabla 4.1)

Tabla 4.1 Razones de rechazo

	Frecuencia	Porcentaje
Por baja remuneración	42	56,0
Por malas condiciones laborales	18	24,0
Por no tener relación con mi formación	8	10,7
Por no sentirme suficientemente preparado	4	5,3
Por ser fuera del lugar de residencia	3	4,0
<b>Total</b>	<b>75</b>	<b>100,0</b>

Ya que la mayoría de los entrevistados ha rechazado ofertas de empleo, estudiamos si hay alguna relación entre este rechazo y la ocupación actual.

Gráfico 4.6 Ocupación actual por renuncia a ofertas de empleo



Cuatro de cada cinco de los titulados que en la actualidad trabajan (trabajan o estudian y trabajan) han rechazado ofertas de empleo, porcentaje similar al de los egresados desempleados, mientras que entre los que estudian lo hacen tres de cada cuatro. Estas diferencias no son estadísticamente significativas. (Gráfico 4.6)

En consecuencia se observa que tres de cada cuatro de los titulados en Podología de las promociones de 2005, 2006 y 2007 están trabajando en la actualidad, mientras que el 14,3% sólo estudia y el 11% está en paro. Aquellos que en la actualidad trabajan tienen una edad media más alta.

Por otra parte, ocho de cada diez titulados han rechazado alguna oferta de empleo, siendo la razón fundamental la baja remuneración. Los diplomados en Podología que rechazan más ofertas de empleo son los que en este momento trabajan y los desempleados.